

BRNO ZBLÍZKA

...objev město s Nelou a drakem...



BRNO ZBLÍZKA

...objev město s Nelou a drakem...

BRNO ZBLÍZKA ...objev město s Nelou a drakem...

Koncepce materiálu, tvorba textů

Bára Dvořáková (interpretujsvet.cz), Eva Gregorová (Magistrát města Brna)

Ilustrace a výtvarný design

Tomáš Kučerovský

Grafický design

Nela Seitlerová

Konzultace

Linda Seitlerová, Eva Kalová, Marco Banti

Licence: Toto dílo je dostupné pod CC BY-NC 4.0

B | R | N | O

data.Brno

Dáme na vás

OBSAH

BRNO ZBLÍZKA – Objev město s Nelou a drakem

| | |
|--|----------------|
| KDE JSEM DOMA? | str. 8 |
| MŮJ ERB | str. 9 |
| ERB PRO KAMARÁDA | str. 10 |
| JAK DALEKO JE BLÍZKO? | str. 11 |
| MĚSTSKÁ ABECEDA | str. 12 |
| PÁTRÁNÍ PO PÍSMENKÁCH | str. 13 |
| MOJE MĚSTO SNŮ | str. 14 |
| POCITOVÁ MAPA MÍSTA | str. 15 |
| MÍSTO MÉHO SRDCE | str. 16 |
| KOMU PATŘÍ MĚSTO? | str. 17 |
| OD MĚSTA KE KOMUNITĚ | str. 18 |
| SUPERLIDÉ | str. 19 |
| PESTRÁ HLEDAČKA | str. 20 |
| V KŮŽI BUDOVY | str. 21 |
| NEVIDITELNÉ MĚSTO | str. 22 |
| MĚSTO SE MĚNÍ | str. 23 |
| JAKÉ CHCEME MĚSTO? | str. 24 |
| MĚSTO V PŘESMYČKÁCH | str. 25 |
| I VELKÉ MĚSTO DĚLAJÍ DROBNÉ VĚCI | str. 26 |
| VZHŮRU DO PARKU! | str. 27 |
| PARKY PRO LIDI | str. 28 |
| ZAHRADA PLNÁ ŽIVOTA | str. 29 |
| MŮJ BÁJEČNÝ PARK | str. 30 |
| CO (NE)PATŘÍ DO PARKU? | str. 31 |
| KAŽDÁ KAPKA SE POČÍTÁ | str. 33 |
| AUTEM NEBO PĚŠKY? | str. 34 |
| ZELENÁ DOPRAVA | str. 35 |
| MĚSTSKÉ PUZZLE | str. 36 |
| DOBRODÁRKY | str. 39 |
| OD KONĚ K DRAKOVĚ – Výprava do srdce Brna | str. 41 |



ÚVOD

Město je organismus. Žije. Roste. Dýchá. Mluví s vámi. Jeho rozvoj si představte jako nikdy nekončící příběh. Příběh, do kterého každá generace připiše něco nového a přidá další vrstvu. I vy se můžete do podoby města zapsat a ovlivnit jeho tvář.

Jaká ta tvář bude? Bude přátelská pro vás i pro vaše rodiče a prarodiče? Bude inspirativní? Hravá? Příjemná?

V tomto zápisníku sami nebo společně se svými kamarády zdoáte pár překážek, zažijete nové výzvy a třeba se naučíte o svém okolí přemýšlet trochu jinak. Sešit je plný inspirace a dobrodružství – potkáte je při objevování místa, kde žijete.

Nevěříte, že i vy můžete ve městě něco změnit? Zkuste naslouchat jeho potřebám a pomozte mu růst. A prozkoumejte, jaké možnosti máte právě vy. Nebudete na to sami – na vaší cestě, jak rozumět městu, vás doprovodí naši dva průvodci: Nela a drak.



AHOJ, JÁ JSEM NELA.
ŘÍKÁ SE: VŠUDE DOBŘE,
DOMA NEJLÍP. PRO MĚ JE TO
ÚPLNĚ NEJLEPŠÍ V BRNĚ.
TO JE TOTIŽ MŮJ DOMOV.

A NENÍ TO TROCHU
NUDA BÝT POŘÁD
UVÁZANÝ NA ŘETĚZU?
CO SE TAKHLE JEDNOU
TROCHU ODVÁZAT?
POJĎ SE MNOU
PROVĚST NAŠE
KAMARÁDY
MĚSTEM...

A KDO JSEM JÁ?
PŘECI DRAK, SYMBOL
BRNA. VISÍM SI NA RADNICI
A KOUKÁM NA VÁS PĚKNĚ
SHORA.

ALE NO DOBŘE,
TAK JÁ KVŮLI VÁM
SLEZU. STEJNĚ SI CHCI
PROTÁHNOUT KOSTI. ZA
TĚCH PÁR SET LET MI UŽ
DOST ZTUHLÝ...

KDE JSEM DOMA?




KDE SE CÍTIŠ BÝT JAKO DOMA? PROČ JE PRO TEBE DOMOV DŮLEŽITÝ?


DOMOV JE MÍSTO, KDE MŮŽU... Napiš svoji adresu:

.....
.....
.....
.....
.....

Co vidíš, když se podíváš z okna? Nakresli svůj výhled.



Co cítíš, když se z okna díváš?



MŮJ ERB

Asi víš, že každý správný šlechtic má svůj erb. Erby se původně malovaly na rytířské štíty. Staly se takovou středověkou vizitkou. Každý rod měl svůj znak a v něm se odrážely dějiny předků. Dodnes znaky ve městech nacházíme.



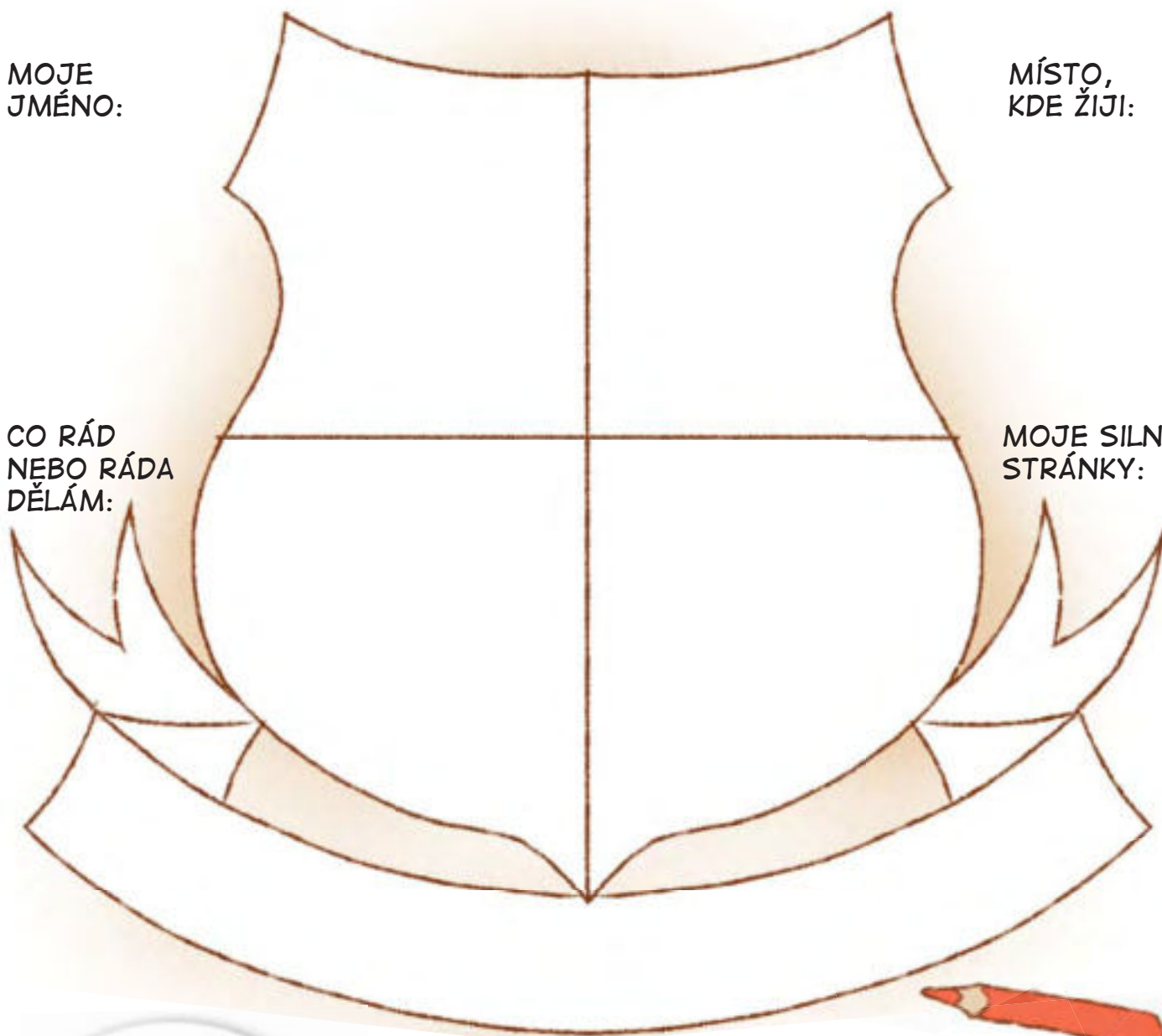
ZKUSÍŠ SI VYTVOŘIT VLASTNÍ ERB, KTERÝ TĚ BUDE VYSTIHOVAT?

MOJE
JMÉNO:

MÍSTO,
KDE ŽÍJI:

CO RÁD
NEBO RÁDA
DĚLÁM:

MOJE SILNÉ
STRÁNKY:



MOJE SILNÁ
STRÁNKA JE
ROZHODNĚ
TRPĚLIVOST!

JÁ MÁM SVŮJ
ROZUM A NEBOJÍM
SE HO POUŽÍT...

... SPÍŠ SVOJI
PUSU.



ERB PRO KAMARÁDA



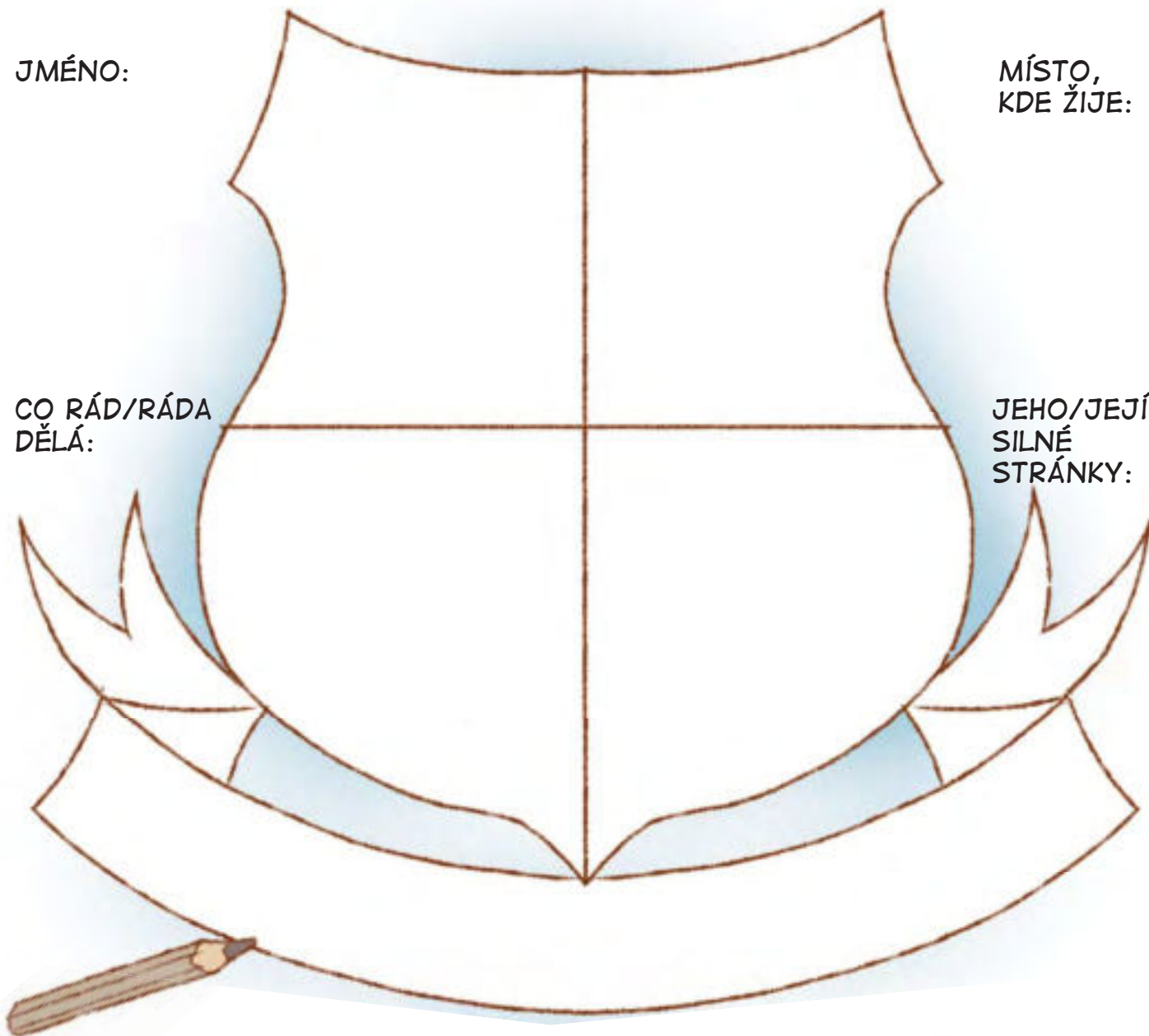
MÁŠ SVŮJ ERB HOTOVÝ? VÝBORNĚ. A TEĎ ZKUS VYTVOŘIT JEŠTĚ JEDEN, PRO SVÉHO KAMARÁDA NEBO KAMARÁDKU.

JMÉNO:


MÍSTO,
KDE ŽIJE:

CO RÁD/RÁDA
DĚLÁ:

JEHO/JEJÍ
SILNÉ
STRÁNKY:



MOJE
KAMARÁDKA KATKA JE
ZÁSOBÁRNA NÁPADŮ. ZROVNA
VČERA VYMYSELELA, ŽE PŘED
NAŠÍM DOMEM VYSÁZÍME
ZÁHON KYTEK.



MÝM JEDINÝM
VĚRNÝM SPOLEČNÍKEM
JE JEDNO STARÉ
KOLO.

JAK DALEKO JE BLÍZKO?



JAK DALEKO TO MÁŠ NA DŮLEŽITÁ MÍSTA? NEJPRVE ZKUS ODHADNOUT, KOLIK MINUT TI CESTA K NIM TRVÁ. POTÉ SI JI S POMOCÍ HODINEK NEBO MOBILU STOPNI. JAK MOC SE LIŠIL TVŮJ ODHAD A NÁSLEDNÉ MĚŘENÍ?

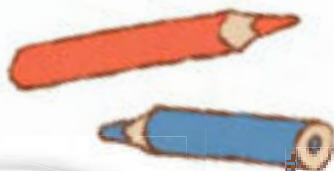
| KAM CHODÍŠ | Dojdu tam pěšky? ANO/NE | Můj odhad (počet minut) | Měření (počet minut) |
|-----------------------------------|----------------------------|----------------------------|-------------------------|
| ... do školy? | | | |
| ... do lesa nebo do parku? | | | |
| ... nakupovat? | | | |
| ... na hřiště? | | | |
| ... za kamarádem nebo kamarádkou? | | | |
| ... když potřebuješ doktora? | | | |




NAKRESLI NEBO NAPIŠ 3 VĚCI, KTERÉ DĚLÁŠ VE MĚSTĚ ÚPLNĚ NEJRADĚJI.



JÁ CHODÍM
VE MĚSTĚ
STRAŠNĚ RÁDA
NA ZMRZLINU.



TAKY VLEZEŠ
JAKO JÁ DO KAŽDÉHO
JEZÍRKA, KTERÉ VE
MĚSTĚ NAJDEŠ?



MĚSTSKÁ ABECEDA



ZKUS NAPSAT K ČO NEJVÍCE PÍSMENŮM NÁZVY VĚCÍ, MÍST NEBO BUDOV, KTERÉ VE MĚSTĚ NAJDEME. NEJLÉPE VE DVOJICI S KAMARÁDEM NEBO KAMARÁDKOU. KE KOLIKA PÍSMENŮM VYMYSLÍTE NĚJAKÉ SLOVO?

| | | |
|------------|---|---|
| A AUTO | I | S |
| B BANKOMAT | J | Š |
| C CESTA | K | T |
| Č | L | U |
| D | M | V |
| Ď | N | W |
| E | O | X |
| F | P | Y |
| G | Q | Z |
| H | R | Ž |
| CH | Ř | |



DDDD...
VŮBEC NEVÍM!
DRÁPY?



A CO TAKHLE
DOMY?

A

i

R

S

a

G

J

F

PÁTRÁNÍ PO PÍSMENÁCH



SVĚT KOLEM NÁS JE PLNÝ ABECEDY. KOLIK RŮZNÝCH PÍSMEN NAJDEŠ NA OBRÁZKU?



J

MĚ ZAVĚSILI NA ŘETĚZ VE TVARU OBRÁCENÉHO PÍSMENA V. NO KDO TO KDY VIDĚL?



ZA TEBOU NA STARÉ RADNICI VIDÍM ZAVĚŠENÉ DALŠÍ PÍSMENKO. UŽ JSTE SE VŠICHNI BYLI PODÍVAT NA BRNĚNSKÉ KOLO?



AŽ BUDEŠ VENKU, ROZHLĚDNI SE KOLEM SEBE. ODHALÍŠ TAKÉ NĚJAKÉ „UTAJENÉ“ PÍSMENKO VE SVĚM OKOLÍ?

.....

.....

.....

.....




MOJE MĚSTO SNŮ



JAK BY VYPADALO TVOJE MĚSTO SNŮ? JAKÉ BUDOVY BY V NĚM STÁLY? KOLIK BY MEZI NIMI BYLO PARKŮ NEBO HŘIŠŤ? CO DALŠÍHO BY V NĚM NEMĚLO CHYBĚT? KDO BY V NĚM ŽIL? NAKRESLI SVÉ VYSNĚNÉ MĚSTO. PŘESNĚ TAKOVÉ, VE KTERÉM BY SE TI LÍBILO ŽÍT.



Napiš 3 věci, které jsou na tvém městě úplně nejlepší:



MĚSTO SNŮ

Nemusíš jen kreslit!


Co takhle si postavit město z LEGA nebo třeba různých krabiček? Doma určitě najdeš spoustu nevyužitých obalů od léků, čajů nebo krabice od bot. Zkusíš z nich postavit své skvělé krabicové město?

POCITOVÁ MAPA MÍSTA



VYBER SI ČÁST MĚSTA, KTERÁ JE TI BLÍZKÁ. MŮŽE TO BÝT TŘEBA ULICE, VE KTERÉ BYDLÍŠ, NEBO OKOLÍ ŠKOLY. NAKRESLI JEJÍ MAPU. ZKUS DO NÍ VYZNAČIT SILNICE, ULICE, VÝZNAMNÉ BUDOVY. CHYBĚT BY NEMĚLY TAKÉ PARKY, NÁMĚSTÍ A DALŠÍ DŮLEŽITÁ MÍSTA.

Do mapy zakresli místa:



MÍSTO MÉHO SRDCE




JE NĚJAKÉ MÍSTO, KTERÉ MÁŠ ÚPLNĚ NEJRADŠÍ? A NEMUSÍ BÝT JEN TAM, KDE ŽIJEŠ. OBLÍBENÉ MÍSTO MŮŽE BÝT TŘEBA U BABIČKY NEBO NA CHATĚ.

Proč právě tohle místo?

Co se ti na něm líbí? Je naopak něco, co ti vadí?

Kdo místo obývá? Vytvořil ho člověk, nebo příroda?

Nakresli, popiš nebo vyfoť své místo:



KOMU PATŘÍ MĚSTO?

Záludná otázka. Město totiž nikomu nepatří. Je to takové lidské mraveniště – společenství lidí, kteří spolu chtějí žít na jednom místě. Město je místo, kde se lidé setkávají. Netvoří ho jen domy, ulice a obchody, ale hlavně lidé. To, že město funguje, často ani nevnímáme. Teče nám voda, jezdí autobusy, jsou v něm otevřené školy nebo obchody. Chod města zajišťuje a řídí spousta lidí.



NAJDEŠ V OSMISMĚRCE OSM POVOLÁNÍ, BEZ KTERÝCH BYCHOM SE VE MĚSTĚ NEOBEŠLI?

| | | | | | | | | | |
|---|---|---|---|---|---|---|---|---|---|
| Q | P | S | S | V | Z | Ó | E | B | Ť |
| W | T | K | E | T | I | H | C | R | A |
| A | K | T | S | I | C | I | L | O | P |
| Y | K | Í | N | V | O | H | I | N | K |
| Ú | Z | Á | C | H | R | A | N | Á | Ř |
| M | H | A | S | I | Č | T | C | V | Š |
| K | Í | N | D | E | Ř | Ú | R | H | N |
| W | B | Í | L | N | E | B | S | Ě | J |
| S | T | A | R | O | S | T | K | A | X |
| Z | A | H | R | A | D | N | I | C | E |


ARCHITEKT
 ZÁCHRANÁŘ
 STAROSTKA
 ÚŘEDNÍK
 HASIČ
 POLICISTKA
 ZAHRADNICE
 KNIHOVNÍK



CO MŮŽEŠ PRO DOBRÝ ŽIVOT VE MĚSTĚ UDĚLAT TY?



JÁ BUDU
 JEDNOU TAKY
 ŘÍDIT!



MĚSTO,
 NEBO ŠALINU?



SPOJÍŠ SYMBOL POVOLÁNÍ S TÍM, CO VE MĚSTĚ DĚLÁ?

Vytváří prostředí, ve kterém bydlíme a odpočíváme.

Navrhne a vymyslí domy a prostory kolem nás.

Řídí celé město.

Má na starosti knihovnu.

Hasí požáry, pomáhá (nejen) s vyprošťováním lidí u dopravních nehod.

Chrání bezpečí a pořádek.

Pomáhá lidem řešit různé situace.

Stará se o parky a další městskou zeleň.

Zasahuje při ohrožení zdraví.



OD MĚSTA KE KOMUNITĚ

Bez lidí by město bylo jen shluk opuštěných budov. Život do něj vnáší právě jeho obyvatelé. Když je spojují stejné zájmy, bydlí blízko sebe a pomáhají si, říká se jim „komunita“. Komunitu můžeš tvořit s kamarády z ulice, ze sportovního oddílu nebo třeba ze třídy.



DO JAKÉ KOMUNITY PATŘÍŠ TY?

MOJE KOMUNITA:

.....

.....

MÁM NA NÍ RÁD/A:

.....

.....

JEDNA VĚC, KTEROU BYCH NA NÍ ZMĚNIL/A:

.....

.....

PATŘÍM MEZI
BRNĚNSKÉ
LEGENDY, NEBO
STRAŠIDLA?



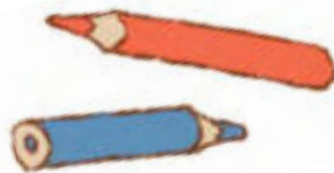


NEBOJ,
TY JSI MŮJ HRDINA!
A PATŘÍŠ PŘECE DO
KOMUNITY CELÉHO
BRNA.

SUPERLIDÉ



KTERÍ LIDÉ VE TVÉM OKOLÍ ČI KOMUNITĚ JSOU PRO TEBE DŮLEŽITÍ? NAKRESLI JE DO RÁMEČKŮ.



Vyber si jednoho z nich a napiš:

KDO TO JE?

.....
.....
.....
.....

V ČEM JSME JINÍ?

.....
.....
.....
.....

V ČEM JSME STEJNÍ?

.....
.....
.....
.....

PROČ HO NEBO JI MÁM OPRAVDU RÁD/A:

.....
.....
.....
.....

PESTRÁ HLEDAČKA



JAK DOBŘE ZNÁŠ MÍSTO, KDE ŽIJEŠ? ZKUS NAJÍT A VYPLNIT CO NEJVÍCE POLÍČEK. CO TĚ PŘEKVAPILO?

| | | |
|------------------------------|----------------------------|----------------------------------|
| VÝHLED DO OKOLÍ | MÍSTO PLNÉ BAREV | STROMY |
| SOCHA NEBO JINÁ PAMÁTKA | ZAJÍMAVÉ DVEŘE | MÍSTO, KTERÉ VONÍ |
| PTAČÍ BUDKA, KRMÍTKO, HNÍZDO | TAJEMNÉ MÍSTO | VELKÁ BUDOVA |
| MÍSTO SETKÁVÁNÍ LIDÍ | MÍSTO, KDE JE VODA | MÍSTO, KE KTERÉMU SE VÁŽE PŘÍBĚH |
| PRASTARÉ MÍSTO | DOPLŇ VLASTNÍ.... | DOPLŇ VLASTNÍ.... |



BRRRRR!
NAŠEL JSEM
MÍSTO PLNÉ KOŠTÍ!
A PŘÍSAHÁM, ŽE
S TÍM NEMÁM NIC
SPOLEČNÉHO!



JÁ VÍM, ŽE NE.
JE TO DRUHÁ NEJVĚTŠÍ
KOSTNICE V EVROPĚ. VĚTŠINA
KOSTER V KOSTNICI U KOSTELA
SVATÉHO JAKUBA PATŘÍ
OBĚTEM NEMOCÍ, VÁLEK
A OBLÉHÁNÍ BRNA.

V KŮŽI BUDOVY



VYBER SI ZAJÍMAVOU BUDOVU, KOLEM KTERÉ ČASTO CHODÍŠ. PŘEDSTAV SI, ŽE SE V NI NA CHVILKU NĚJAKÝM KOUZLEM PROMĚNÍŠ. JAKÉ TO JE? CO ASI TVOJE BUDOVA VIDÍ, CÍTÍ...?



KDYBYCH BYLA STARÁ RADNICE, TAK MÁM V BŘÍŠE KROKODÝLA.

KDYŽ BUDU NEJVYŠŠÍ BUDOVA V BRNĚ, BUDU MÍT 111 METRŮ A DOHLÉDNU AŽ NA ALPY.



- MOJE BUDOVA JE: MĚSTSKÁ TRŽNICE NA ZELNÉM TRHU
- VIDÍM... KRÁSNOU KAŠNU
- SLYŠÍM... JAK SI POVÍDAJÍ PRODEJCI ZELENINY SE ZÁKAZNÍKY
- CÍTÍM... VŮNI KÁVY A CHLEBA
- MÁM RÁD/A... KDYŽ SE TU PROCHÁZÍ PLNO LIDÍ
- NEMÁM RÁD/A... KDYŽ JE V NOCI NÁMĚSTÍ OPUŠTĚNÉ

Doplň následující věty:

MOJE BUDOVA JE:

VIDÍM... ..

CÍTÍM... ..

SLYŠÍM... ..

MÁM RÁD/A... ..

NEMÁM RÁD/A... ..

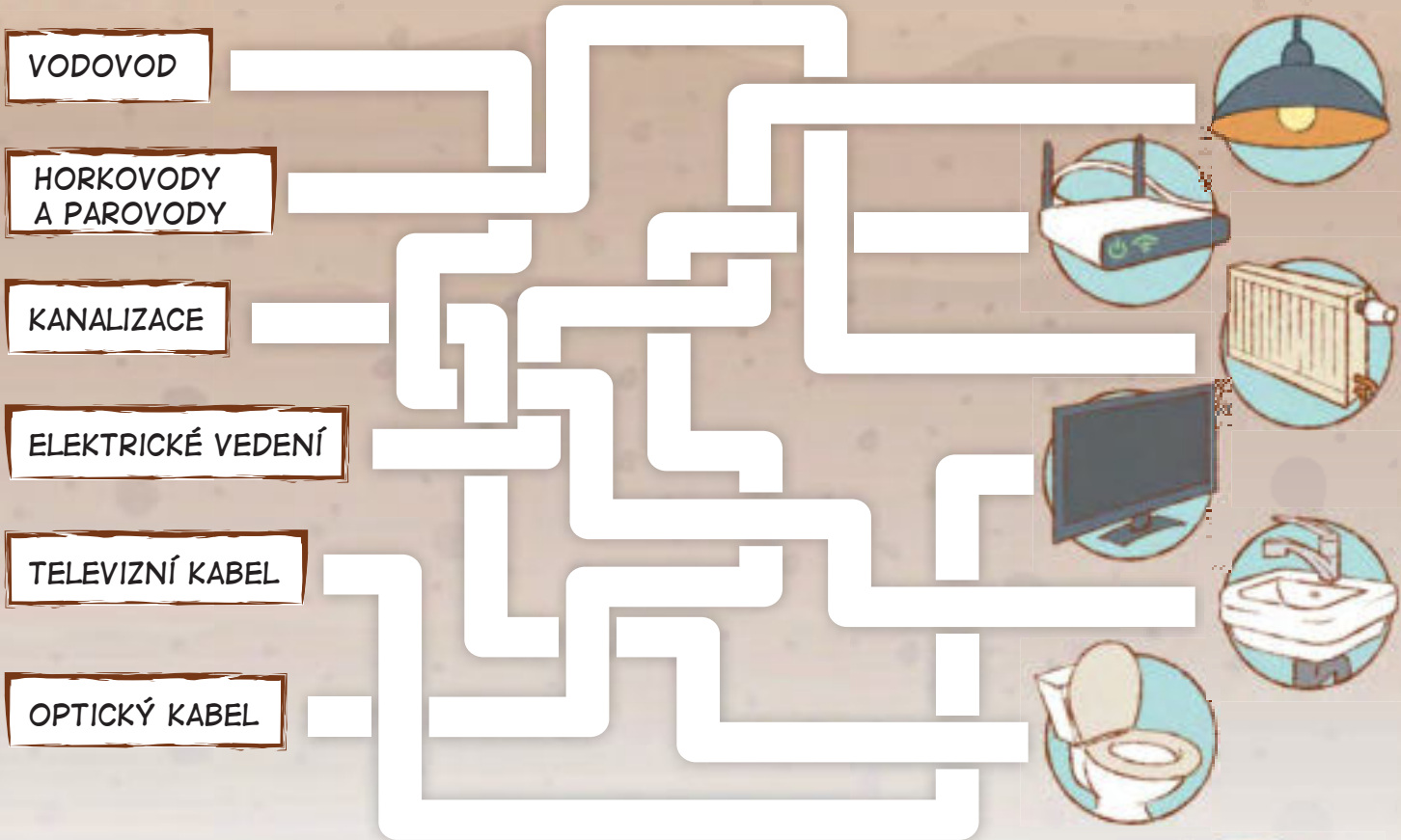
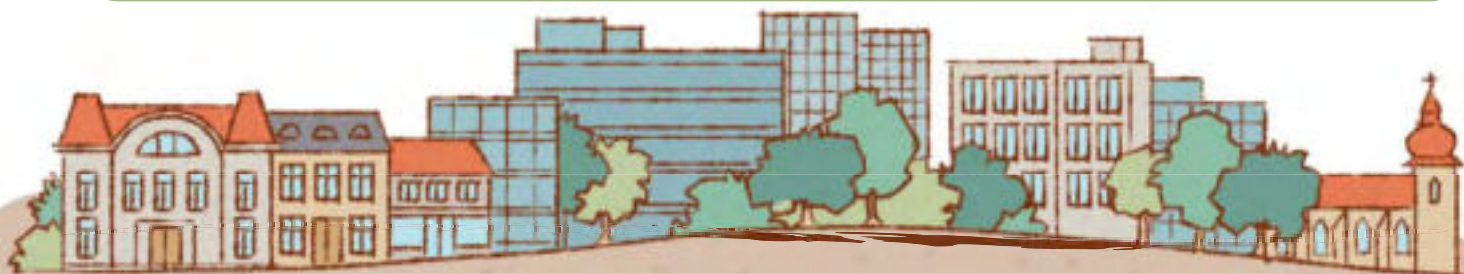
NEVIDITELNÉ MĚSTO

Jak je možné, že si doma jednoduše pustíme teplou vodu nebo si zatopíme? Možná se to nezdá, ale důležitou část města máme přímo pod nohama.

Podzemní tunely, velké jako metro, ukrývají různá potrubí a kabely. Těmto tunelům říkáme kolektory. Ty největší jsou umístěny ve stejné hloubce, jako je nejhlubší místo Brněnské přehrady.



JAKÁ VŠECHNA VEDENÍ POD ZEMÍ NAJDEME? A VÍŠ, KAM VEDOU? POKUD SE NEZTRATÍŠ V NAŠEM PODZEMNÍM BLUDIŠTI, ZJISTÍŠ TO.



JÁ TAM OBČAS TAKY VLEZU, ALE BOJÍM SE, ŽE SE ZTRATÍM, A TAK RADŠÍ VYLEZU.



VŠAK TAKY VŠECHNY BRNĚNSKÉ KOLEKTORY DOHROMADY MĚŘÍ 21 KILOMETRŮ A TO UŽ JE NA CELODENNÍ VÝLET.


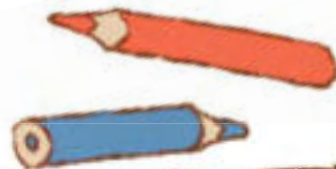
MĚSTO SE MĚNÍ

Města rostou a zvětšují se. Třeba takové Brno. Kdybyste se tu procházeli před 600 lety, vůbec byste ho nepoznali. Bylo daleko menší a obklopené hradbami.

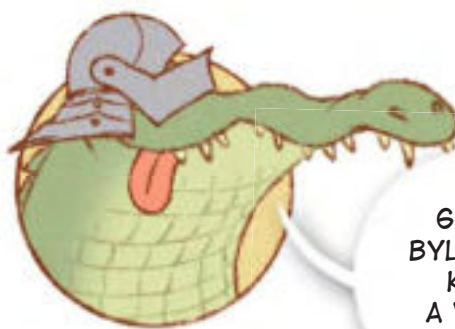
Středověk totiž proslul jako doba nejistot a válek. Různé šarvátky a boje o města byly na denním pořádku. A město bez hradeb by bylo v pořádném nebezpečí! Až zboření hradeb v časech méně divokých umožnilo Brnu růst.



NAKRESLI, JAK ASI VYPADALO HISTORICKÉ BRNO.
JAKÉ BUDOVY V NĚM NEMOHLY CHYBĚT?



Napiš 5 věcí, bez kterých se neobejde dnešní – moderní – město:



BRNO PŘED
600 LETY – TO
BYLO ÚPLNĚ JINÁČÍ
KAFE! HRADBY
A VŠUDE DOKOLA
JEN SAMÉ OVCE.
MŇAM!



JAK JE TO
VLASTNĚ DÁVNŮ? HM,
KDYŽ POČÍTÁM, ŽE JEDNA
MOJE PRABABIČKA MOHLA MÍT
TŘEBA 60 LET, TAK STAČÍ
10 PRABABIČEK
A JSEM V ROCE 1423!



JAKÉ CHCEME MĚSTO?



PODÍVEJ SE NA DVOJICE OBRÁZKŮ. VYBER Z KAŽDÉ DVOJICE VŽDY JEDEN PODLE TOHO, V JAKÉM MĚSTĚ BY SE TI VÍCE LÍBIL. ZKUS VYSVĚTLIT PROČ.

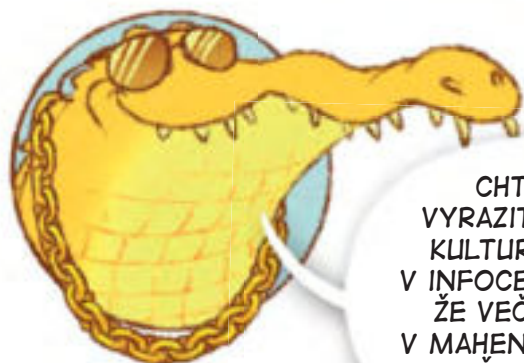


MĚSTO V PŘESMYČKÁCH



KAŽDÝ POTŘEBUJE NĚKDE BYDLET, ALE MĚSTO NEJSOU JEN OBYTNÉ DOMY. ZKUS SE ZAMYSLET NAD TÍM, CO DALŠÍHO BY TAM NEMĚLO CHYBĚT. ODHALÍŠ, CO SE SKRÝVÁ V PŘESMYČKÁCH?

| | | |
|------------|-------|--|
| CETAURARES | | Chodíme se tam najíst. |
| VÁRNATO | | Vyrábí se v ní různé věci. |
| BOVKLUNA | | Scházejí se v ní oddíly, např. skauti. |
| TELKOS | | Místo, kde se setkávají věřící lidé. |
| CEMOCNENI | | Potřebují ji nemocní lidé. |
| VADLODI | | Chodí se tam za zábavou. |
| CEKANLÁŘ | | Místo, kde se pracuje. |
| KAZASTÁV | | Čeká se v ní na vlak nebo autobus. |
| KAZAHRÁD | | Můžeme na ní pěstovat zeleninu. |
| TEVODPLO | | Vede horkou vodu k vytápění. |
| NAHOVKNI | | Půjčujeme si tam knihy nebo hry. |



CHTĚL BYCH
VYRAZIT NĚKAM ZA
KULTUROU! VEDLE
V INFOCENTRU ŘÍKALI,
ŽE VEČER DÁVAJÍ
V MAHĚNOVĚ DIVADLE
PŘEDSTAVENÍ
ZLATÝ DRAK.



DOBŘÝ NÁPAD!
ASPOŇ SI
PROHLÉDNEME DIVADLO,
KTERÉ JAKO ÚPLNĚ
PRVNÍ V EVROPĚ
OSVĚTLILI ELEKTRICKÝMI
ŽÁROVKAMI.

I VELKÉ MĚSTO DĚLAJÍ DROBNÉ VĚCI

Jaké by mělo být město? Nejlépe zdravé, čisté a bezpečné. Někdy stačí jedna chybějící věc – a život v něm je hned o něco náročnější. Úzký chodník, chybějící přechod, rozbitá lampa... I zdánlivá drobnost může udělat náš den složitější.



NAJDI, CO BY VE MĚSTĚ NEMĚLO CHYBĚT.


- 1 CYKLOPRUH A 4 CYKLISTÉ
- 3 LAMPY
- 5 STROMŮ
- 8 KOŠŮ
- 1 MÍSTO NA PARKOVÁNÍ KOL
- 2 PŘECHODY PRO CHODCE
- 5 DOPRAVNÍCH ZNAČEK
- A KDE SE SCHOVÁVÁ NELA A DRAK?



Je něco, co ti chybí ve tvém okolí?

.....

VZHŮRU DO PARKU!

 MÁTE BLÍZKO ŠKOLY PARK? ZKUS HO SE SPOLUŽÁKY PROZKOUMAT!

V PARKU MÁM VŽDYCKY CHUŤ NA NĚCO DOBRÉHO.



NEMYSLI POŘÁD NA JÍDLO A POJĎ SE SE MNOU PODÍVAT DO NOVÉHO PARKU NA MORAVSKÉM NÁMĚSTÍ. MÁME TAM MALÉ BRNĚNSKÉ MOŘE.

Zaškrtněte, co vidíte v parku:

- MÍSTA K ODPOČINKU (NAPŘ. LAVIČKY)
- VODNÍ PRVEK
- HŘIŠTĚ
- PROSTOR PRO RŮZNÉ SLAVNOSTI A SETKÁNÍ
- SOCHU NEBO JINÉ VÝTVARNÉ DÍLO
- BUDKU, HMYZÍ HOTEL NEBO JINÉ MÍSTO PLNÉ ŽIVOTA

Co vás ve vašem parku nejvíce zaujalo?

.....

Udělejte malý výzkum.

Kdo do parku nejvíce chodí? Co v parku jeho návštěvníci dělají (prochází se, sportují, venčí psy...)?

Do parku chodí hlavně...

.....

Nejvíce lidí v něm...


.....


Nejvíce návštěvníků je v této části parku...

.....

Libí se nám...

.....



 **MÁTE NÁPAD?**
 Máte zajímavý nápad, jak park vylepšit? Můžete s ním zkusit jít za paní starostkou nebo panem starostou.

PARKY PRO LIDI

U sídliště Na Růžovém palouku se plánuje nový park. Místní paní starostka by ráda, aby sloužil různým lidem co nejlépe. To někdy není úplně jednoduchý úkol. Nejdříve se podívej, jakou má kdo představu.



TŘIKRÁT DENNĚ
VENČÍM SVÉHO
PUNŤU, ALE UŽ MI
ŠPATNĚ SLOUŽÍ
NOHY A NEMÁM SI
KDE ODPOČINOUT.



CHTĚLI BYCHOM
BEZPEČNĚ
A ZÁBAVNĚ MÍSTO
NA HRANÍ. A TAKÉ
SE VENKU RÁDI
POTKÁVÁME
S PŘÁTELI.



RÁDA BYCH MĚLA
POBLÍŽ DOMU CO
NEJVÍCE MOŽNOSTÍ
SPORTOVAT.



POTŘEBUJEME
DO MĚSTA DOSTAT
CO NEJVÍCE VODY
A STROMŮ.



ZKUS NAPSAT, CO BY V PARKU NEMĚLO CHYBĚT, ABY BYLI VŠICHNI SPOKOJENI.

ZAHRAHA PLNÁ ŽIVOTA



PESTROST JE MOC DŮLEŽITÁ. V NAŠICH MĚSTECH NALÉZÁ ÚTOČIŠTĚ ŘADA DRUHŮ ROSTLIN A ŽIVOČICHŮ. I VAŠE ŠKOLNÍ ZAHRAHA SE TAK MŮŽE STÁT DOMOVEM DROBNÝCH I VĚTŠÍCH ZVÍŘAT. NĚKDY JI STAČÍ JEN TROCHU UPRAVIT. KOHO DO ZAHRAHY PŘILÁKÁTE? ZKUSTE SPOJIT OBRÁZKY.

POSTAVÍME HMYZÍ HOTEL.

NECHÁME V ZAHRADĚ
MRTVÉ DŘEVO.




VYROBÍME BUDKU.

VYBUDUJEME JEZÍRKO.

NECHÁME V ZAHRADĚ HROMADU
LISTÍ A VĚTVÍ.

ZASADÍME NOVÉ KEŘE.

UDĚLÁME SKALKU.



TO JSOU SAMÉ
DOMEČKY PRO
NĚJAKOU MALOU
HAVĚŤ. CO TAKHLE
POSTAVIT POŘÁDNOU
DRAČÍ SLUJ?

ANEBO
VENKOVNÍ UČEBNU!
NA ČERSTVÉM VZDUCHU
MI UČENÍ LEZE LÍP
DO HLAVY...



MŮJ BÁJEČNÝ PARK



ZKUSTE VE TŘÍDĚ NAVRHNOUT VÁŠ BÁJEČNÝ PARK. TAKOVÝ, JAKÝ BYSTE SI PŘÁLI MÍT HNED VEDLE ŠKOLY. NEBO U SVÉHO DOMOVA.

Čím bude výjimečný? Proč tam budou lidé chodit?

.....

.....

.....

Co všechno tam budou návštěvníci moci dělat? Co k tomu budou potřebovat?

.....

.....

.....

Ve dvojici vyberte, co v parku nesmí chybět, a slepte vše dohromady. Ale pozor – vybrat si můžete maximálně 12 prvků. Vyber si z nabízených prvků. Můžeš také nakreslit svoje vlastní.



A TAKY CHCI MÍT V PARKU JEZÍRKO NA DEŠŤOVOU VODU PRO VŠECHNY UNAVENÉ KROKODÝLY.




A CO V NĚM VYSADIT JEDLOU ALEJ?

| | | | |
|--|--|--|--|
| | | | |
| | | | |
| | | | |

CO (NE)PATŘÍ DO PARKU?

VYSTŘIHNĚ
A DOPLŇ
DALŠÍ!



NAUČNÁ STEZKA



KAVÁRNA



ALTÁNEK



WORKOUTOVÉ
HŘIŠTĚ



BYLINKOVÁ ZAHRADA



ODPADKOVÝ KOŠ



KOŠE NA TŘÍDĚNÝ
ODPAD



TOALETY



HŘIŠTĚ



STROMY



SOCHA



KAŠNA



LAVIČKA



MOKŘAD/RYBNÍČEK/
JEZÍRKO



JEDLÁ ZAHRADA



BAZÉN



PÍTKO NA VODU



VEŘEJNÝ GRIL



SKATEPARK



VÝBĚH A PROLÉZAČKY
PRO PSY



PARKOVIŠTĚ



SKLÁDKA ODPADU



BENZINKA



KAŽDÁ KAPKA SE POČÍTÁ



NA OBRÁZCÍCH VIDÍŠ 2 ŠKOLNÍ ZAHRADY. NAJDEŠ ALESPŮŇ 8 ROZDÍLŮ?



VODA NAD ZLATO

Určitě jste sami zažili velké vedro. A suché dny, kdy skoro neprší. Takových stále přibývá. A proto je každé jezírko takový malý poklad. Přiláká spoustu živočichů, kteří v něm mohou žít nebo se z něj napít. Díky zachycené dešťové vodě zase zalejete schnoucí rostliny. A hra s vodou, to je teprve pořádná zábava. Na jedné zahradě vymysleli spoustu způsobů, jak v ní vodu zadržet. Zkusíte některý z nich i na vaší školní zahradě?



OBRÁZKY SI MŮŽEŠ VYBARVIT. A KDE TO JDE, POUŽIJ SPOLISTU ODSTÍNŮ MODRÉ!

AUTEM NEBO PĚŠKY?



VÍŠ, CO JE TO ANKETA? DOTAZOVÁNÍ SE NA NĚJAKOU VĚC, KTERÁ NÁS ZAJÍMÁ. ZKUS SE ZEPTAT SPOLUŽÁKŮ, JAK SE NEJČASTĚJI DOSTÁVAJÍ DO ŠKOLY.

Udělej čárku za každého spolužáka nebo spolužačku, kteří se do školy přepravují:

PĚŠKY:

NA KOLE NEBO NA KOLOBĚŽCE:

AUTOBUSEM NEBO TRAMVAJÍ:

AUTEM:

JINAK (NAPIŠ):



Zkuste společně vymyslet pro každý způsob dopravy jednu výhodu a jednu nevýhodu.



KDYŽ CHODÍM PĚŠKY, MŮŽU S HOLKAMA PROBRAT ÚPLNĚ VŠECHNO, CO JE ZROVNA IN.



NEVÝHODA TRAMVAJE (TEDY PARDON ŠALINY) JE, ŽE SE MI DO NÍ NEVEJDE OCAS.

| DOPRAVA | VÝHODA | NEVÝHODA |
|---------------------------|--------|----------|
| pěšky | | |
| na kole nebo na koloběžce | | |
| autobusem nebo tramvají | | |
| autem | | |
| jinak (napíš) | | |

ZELENÁ DOPRAVA



VÍŠ, JAKÝ ZPŮSOB DOPRAVY NEJVÍC ZATĚŽUJE ŽIVOTNÍ PROSTŘEDÍ?



Stejně jako tvoje noha udělá stopu v písku, tak i spalování uhlí nebo ropy zanechává stopu v ovzduší. Nazýváme ji uhlíková stopa a ukazuje nám, kolik uhlíku se dostane do vzduchu kvůli činnosti nás, lidí. Uhlík je důležitý prvek, ale pokud ho bude v ovzduší moc, může to ohrozit naši planetu. A tak se snažíme jeho množství snižovat. Třeba právě tím, že místo autem vyrazíme na výlet vlakem nebo na kole.

Bez auta je někdy těžké se obejít. Ale každá cesta, na kterou ho necháte doma, znamená trochu hezčí, čistší a bezpečnější svět.

Při cestě autem často uvízneme v dopravní zácpě. Ale co se dá naopak zažít cestou do školy pěšky nebo na kole?

říct spolužákovi super vtip

probrat se po ránu na čerstvém vzduchu

rozhýbat se

všimnout si brouka v trávě

Představte si, že by před vaší školou jeden den nejezdila auta. Co všechno byste tam mohli dělat?

olympiádu na bruslích

malování křídou

koloběžkový slalom

piknik na ulici

KDYBY TAK PŘED ŠKOLOU NEJEZDILA AUTA... MOHLI BYCHOM SI TAM HRÁT, TŘEBA NA HONĚNOU.

A TAKY POUŠTĚT DRAKY!

MĚSTSKÉ PUZZLE

Počet lidí roste. A stále více jich žije ve městech. V naší republice v nich bydlí 3 ze 4 obyvatel. A tak je potřeba stavět nové domy, obchody, kanceláře a spoustu dalších míst.


A stejně jako potřebujeme recept, když pečeme třeba cukroví, i město musí mít jasný plán. Neplánuje ho pouze jeden člověk. Na to, aby se ve městě lidem dobře žilo, je potřeba spolupráce mnoha odborníků. Ale přispět může každý z nás.



PŘEDSTAV SI, ŽE NAVRHUJEŠ NOVOU MĚSTSKOU ČTVRŤ. CO VŠECHNO V NÍ MŮŽE BÝT? K TVORBĚ POUŽIJ VĚTŠÍ PAPÍR NEBO ČTVRTKU.

A nezapomeň, že:

- Park by měl být co nejbliže u školy.
- Zahrádky by měly být co nejdál od silnice.
- Čím více stromů a zeleně, tím lépe.
- Velká továrna by neměla být blízko historického centra.
- Park musí být dostatečně velký a neměl by v něm chybět vodní prvek (třeba kašna).
- Všechna místa musí být dobře přístupná – pěšky, na kole i autem (třeba pro záchranáře).





KINO



BYTOVÉ DOMY



OBCHOD



KOSTEL



ŠKOLA




ZASTÁVKA
AUTOBUSU



CHODNÍKY



SILNICE



TOVÁRNA



NEMOCNICE



DIVADLO



RESTAURACE



HŘBITOV



PARK



ZAHRÁDKY



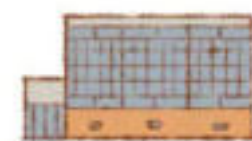
CYKLOSTEZKY



SPALOVNA



HŘIŠTĚ



TĚLOCVIČNA



BAZÉN



TEPLÁRNA



EKODVŮR



RADNICE



VYSTŘIHNI
A DOPLŇ
DALŠÍ!



DOBRODÁRKY



KAŽDÝ MŮŽE UDĚLAT SVÉ MĚSTO A TÍM I NÁŠ SVĚT LEPŠÍ. I TY! ZKUSÍŠ NĚKTEROU Z NAŠICH VÝZEV? POKUD JI SPLNÍŠ, VYBARVI SI JEDNU MAŠLI.



CESTOU DO ŠKOLY POSBÍRÁM ODPADKY.

POPOVÍDÁM SI S DĚDOU ANEBU BABIČKOU A PŮJDEME SPOLU NA PROCHÁZKU.



POMŮŽU VE ŠKOLE NOVÉMU SPOLUŽÁKOVĚ NEBO KAMARÁDOVĚ, KTERÝ SE PRÁVĚ PŘISTĚHOVAL.

DARUJI SVÉ NEVYUŽITÉ HRAČKY V DOBRÉM STAVU NĚKOMU, KDO JE POTŘEBUJE (PO DOMLUVĚ S RODIČI).



PŮJDU DO ŠKOLY PĚŠKY NEBO POJEDU NA KOLE ČI KOLOBĚŽCE.

POMŮŽU VYČISTIT KUS PARKU, LESA NEBO STUDÁNKY.




LUSMĚJU SE NA PANÍ KUCHARĚKU.

PŘIPRAVÍM VEČEŘI PRO CELOU RODINU.



PODRŽÍM PANÍ UČITELCE NEBO KAMARÁDOVĚ DVEŘE.

ŘEKNU PANÍ SOUSEDCE NĚCO HEZKÉHO.



BUDU STŘEŽIT STAROU RADNICI PŘED VŠEMI NEZVANÝMI HOSTY.

A JÁ VEZMU KAMARÁDY ZE SVÉ TRÍDY I S PANÍ UČITELKOU A PŘIJDEME SE NA TEBE PODÍVAT. AŤ TAM NEJSI POŘÁD TAK SÁM.



Máš nějaký další nápad, jak pomoci svému okolí?


.....

.....

.....

.....

.....



A TO UŽ JE OPRAVDU
KONEC? TA NAŠE SPOLEČNÁ
CESTA BYLA FAKT SKVĚLÁ.
BUDETE MI CHYBĚT, ULIČNÍCI
A ULIČNICE... A TY, NELO,
TAKY!

NEBOJ. TO NEJLEPŠÍ
MÁME PŘED SEBOU.
KDYŽ NEMŮŽE DRAK DO
ŠKOLY, MŮŽE ŠKOLA...

K DRAKOVI?
TAK HONEM HONEM!
ČEKÁM, ČEKÁM – TEDY
VISÍM TADY – JEN PRO
VÁS.

VYRAZÍTE POTĚŠIT
NAŠEHO STARÉHO
KAMARÁDA? PŘIPRAVILI
JSME PRO VÁS
ŠIFROVAČKU V ULIČÍCH
CENTRA BRNA. ČEKÁ VÁS
NA NÍ NEJEN SETKÁNÍ
S DRAKEM, ALE TAKY
PŘEKVAPENÍ.

Pár informací, než se vydáte na cestu...

Obtížnost: Lehká, vhodná pro děti ve věku 7–11 let (čtenáře) s doprovodem

Délka: 60–90 minut

Vybavení na cestu: Tužka, případně tvrdá podložka

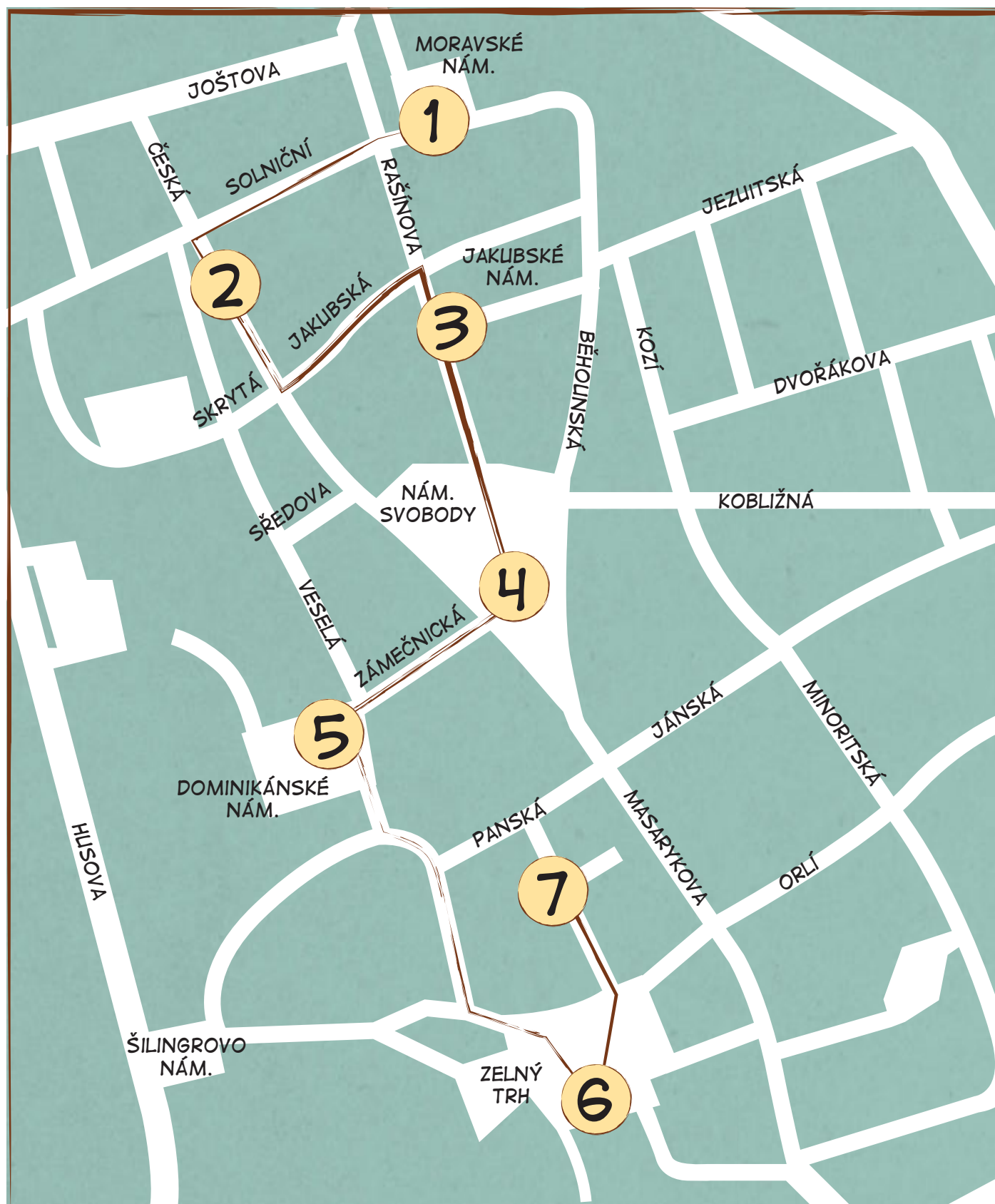
Začátek procházky: Socha Jošta, Moravské náměstí v Brně

Výsledkem každého zadání je vždy právě jedno smysluplné české slovo. A nezapomeňte, že v šifrách se pracuje s abecedou o 26 písmenech. Tedy základní abecedou bez háček a čárek, kde CH jsou dvě písmena (C a H).

Na konci vaší cesty na vás čeká malé překvapení. Vyzvednout si ho můžete v **Urban centru na Staré radnici (Mečová 5) – je to hned za 2. průchodem Staré radnice.** Tam si také můžete sníst svačinu nebo zajít na záchod. Doporučujeme podívat se na jejich webovky urbancentrum.brno.cz kvůli snadné orientaci a ověřit si také aktuální otevírací dobu. O víkendech, kdy je Urban centrum zavřené, požádejte o překvapení obsluhu v Turistickém informačním centru v průjezdu hned vedle draka.

OD KONĚ K DRAKOVI

Výprava do srdce Brna





1. U JOŠTA

Ještě před pár lety byste stáli uprostřed parkoviště, které zde bylo do roku 2010. Dnešní obrázek je úplně jiný. Nové prostranství nám ukazuje moc důležitou věc. Města mají být pro lidi, ne pro auta. Pěší zónu „hlídá“ jezdecká socha Jošta Lucemburského. Tento panovník kdysi vládl z Brna velké části Evropy. Ve městě nechal postavit spoustu budov. A také jako úplně první dal vydláždít ulice.

MÍSTO AUT TU MÁME KONĚ,
VÍTEJTE NA PĚŠÍ ZÓNĚ!
RYTÍŘ KOUKÁ DO DALEKA
A NA VÁS UŽ POKLAD ČEKÁ.



TŘI KAMARÁDI MAJÍ SRAZ „U KONĚ“. JEDEN JDE PĚŠKY, DRUHÝ JEDE NA KOLE, TŘETÍ TRAMVAJÍ. VYPADÁ TO, ŽE DOPRAVNÍ PROSTŘEDKY NĚCO UKRÝVAJÍ.



2. HOTEL AVION

Hotel před vámi je nejspíš úplně nejužší v Evropě. Jeho autor se na šířku musel vejít do pouhých 8 metrů. Více mu totiž v mezeře po původním středověkém domě nezbylo. Znamému architektu Bohuslavu Fuchsovi se to moc povedlo. Proto dnes budovu chráníme jako památku.

CO DĚLAJÍ ARCHITEKTI?

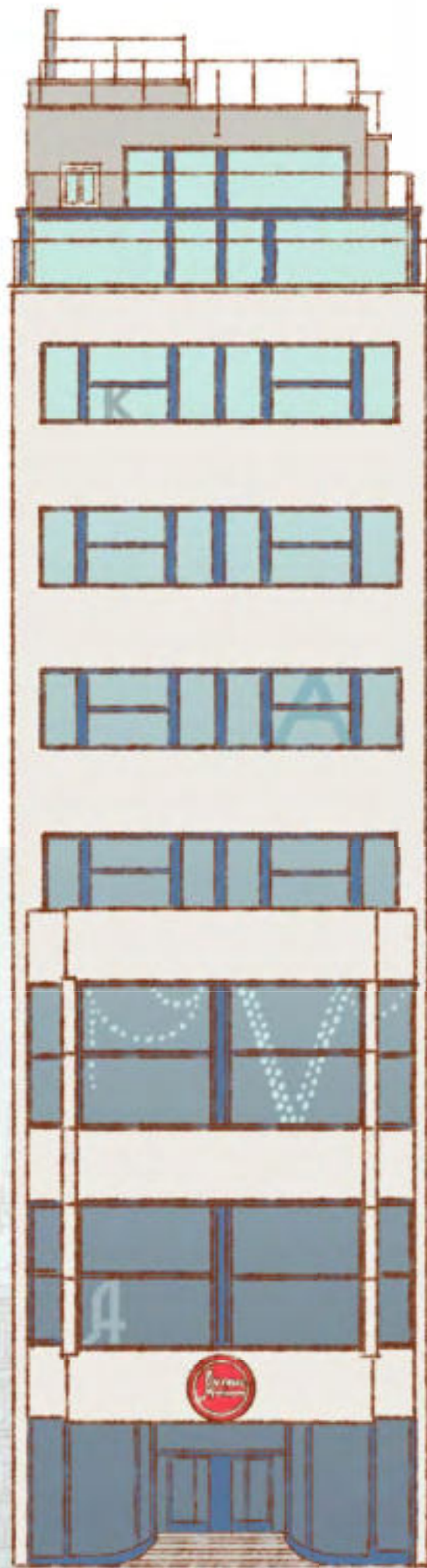
NAVRHUJÍ DOMY.

AVION UŽ SKORO STO LET MÁ

A JE JAKO NOVÝ.



ZDE NA OBRÁZKU SE POZORNĚ
PODÍVEJTE NA HOTELOVOU
VÝZDOBU. NEPŘIPOMÍNÁ VÁM
NĚCO?



3. JAKUBSKÉ NÁMĚSTÍ


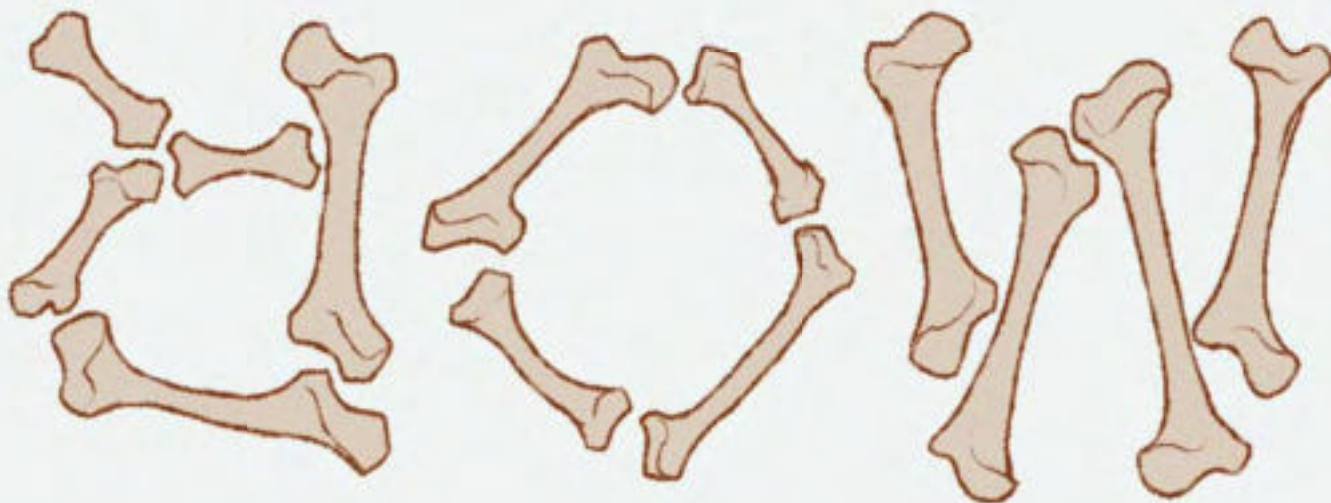
Spousta velkých oken, oblouky, klenby, ozdobné věžičky a kamenné postavičky. To všechno najdete na stavbách z období, které nazýváme gotika. Kostel před vámi je jednou z našich nejcennějších památek z této doby. V jeho podzemí se navíc skrývá dlouho zapomenuté pohřebiště. Místní tajemná kostnice je druhá největší v Evropě.

A ještě něco vám prozradíme – jedna z postaviček na kostele má holý zadek. Najdete ji?

KOSTEL NÁS ZVE K ROZJÍMÁNÍ.
DOCHÁZÍ ZDE K PROLÍNÁNÍ
DÁVNÝCH VĚKŮ V KOSTECH PŘEDKŮ,
MOCNÝCH, I TĚCH BEZ PROSTŘEDKŮ.



NAŠI PŘEDCI MĚLI O DOST KRATŠÍ ŽIVOT NEŽ MY DNES. MOHLY ZA TO VÁLKY, ALE TAKÉ RŮZNÉ NEMOCI. VÍTE, JAKÉ ONEMOCNĚNÍ SE STALO VE STŘEDOVĚKU NEJVĚTŠÍ HROZBOU?



4. NÁMĚSTÍ SVOBODY

Uprostřed dnešního náměstí Svobody stál přes 600 let kostel svatého Mikuláše. Najdete linky v dlažbě, které ho připomínají?


Pozůstatkem z dob dávno minulých je i tvar náměstí. Všimli jste si, že není pravidelné a má tvar trojúhelníku? To proto, že v době svého vzniku kopírovalo staré obchodní cesty pro vozy a potok.

MĚSTO, TO SE STÁLE MĚNÍ,
BYL TU KOSTEL, TEĎ UŽ NENÍ.
A V DLÁŽDĚNÍ JEN PÁR ČAR
UKAZUJE, KDE DŘÍV STÁL.



ZANIKLÝ KOSTEL PŘIPOMÍNÁ DESKA NA ZEMI. ALE POČKEJTE, NĚCO TU NEHRAJE. MOŽNÁ VÁM CHYBY MOHOU BÝT TENTOKRÁT K NĚČEMU DOBRÉ...

V TĚCHTO MÍSTECH SPÁVAL
OR KONCO 20. LET 13. SMOLETÍ
DE NOKU 1870
KOSTEL SV. MIKALÁŠE



5. DOMINIKÁNSKÉ NÁMĚSTÍ

Dneska koupíte v supermarketu úplně všechno najednou. Ale jaké to bylo ve středověku? Na jednom trhu jste nakoupili látku, na jiném prasata a na dalším třeba zeleninu. Na tomto náměstí se po staletí prodávaly ryby. Dnes tu stojí městská Nová radnice. Právě z ní se řídí celé město.

RYB ZDE DŘÍVE BYLO PLNO,
CHODILO SEM CELÉ BRNO.
TEĎ TU MÍSTO KAPRA, ŠTIKY
POTKÁŠ HLAVNĚ ÚŘEDNÍKY.



VE STŘEDOVĚKU SE ŘEMESLNÍCI SDRUŽOVALI DO CECHŮ. TO BYLY SPOLKY LIDÍ, KTERÍ SE ŽIVILI STEJNOU PRACÍ – NAPŘÍKLAD ŠEVCI ŠILI BOTY. KDYŽ ZJISTÍTE, KDO NA TRHU CO PRODÁVAL, VYJDE VÁM HESLO.



PEKAŘI

E



VINAŘI

C



KREJČÍ

U



ŠEVCI

M



ŘEZNÍCI

S

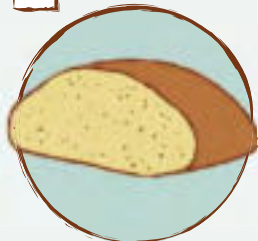
3.



1.







4.



5.



2.



6. ZELNÝ TRH



Přímo pod nohama máte spletité středověké podzemí. V místních sklepeních lidé uchovávali potraviny, víno nebo pivo. Bez sklepů by se neobešli. Na trhu se čile obchodovalo a trhovci potřebovali dávat zboží do chládku. A kam jinem ho dát, když ještě neexistovaly ledničky? Sklep jim také jako útočiště v době válek mohl zachránit život.

POD TRŽIŠTĚM S OVOCEM
TAJEMNÁ SE SKRÝVÁ ZEM.
SCHOVANÉ V BLUDIŠTI DÁVNÝCH VĚKŮ,
SPÍ SI TU LEDNIČKY STŘEDOVĚKU.




DOBŘE SE PODÍVEJTE, KTERÁ ZVÍŘATA STŘEŽÍ FONTÁNY POD MUZEEM. JEN TA VÁM POMOHOU V NÁSLEDUJÍCÍ ŠIFŘE.



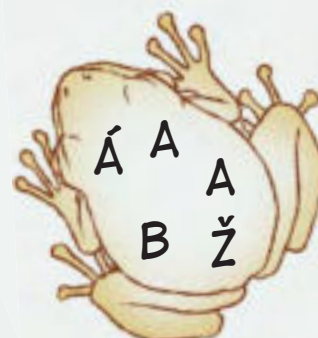
1.



2.



3.




7. STARÁ RADNICE

Slavný „brněnský drak“ je opravdu krokodýl nilský. Do Brna se kdysi dostal nejspíš jako dar některého z urozených návštěvníků města. Samotná budova je jednou z nejstarších v Brně. Lidé do ní chodili na schůze, do soudních síní a někdy i do vězení. Střežily se v ní různé cennosti a zbraně. I dnes je srdcem města, jen její funkce se změnila.


POVĚSTI PRAVÍ, ŽE JSEM DRAK,
NENÍ TO ALE, DĚTI, TAK.
KROKODÝL NILSKÝ ZNÍ JMÉNO MOJE,
STŘEŽÍM TU PRŮCHOD I BEZ VÝZBROJE.



ERBY BYLY STŘEDOVĚKÝMI VIZITKAMI DŮLEŽITÝCH RODŮ NEBO MĚST. BRNO SE MŮŽE PYŠNIT TÍM, ŽE MÁ NEJSTARŠÍ DOLOŽENÝ MĚSTSKÝ ERB V CELÉM ČESKU. ERBY ZDOBÍ TAKÉ STAROU RADNICI. KDYŽ JE PROZKOUMÁTE, BUDE PRO VÁS POSLEDNÍ ŠIFRA HRAČKA.




A HESLO
JE?



MOJE NÁPADY



A series of horizontal dotted lines spanning the width of the page, intended for writing ideas.



.....

.....

.....

.....

.....

.....

.....

.....



BRNO ZBLÍZKA ...objev město s Nelou a drakem...

Kreativní sešit Brno zblízka je určen pro děti na prvním stupni základních škol a vznikl jako doprovodný materiál Participativního rozpočtu do škol. Ten realizuje pro brněnské základní školy Odbor participace Magistrátu města Brna. Sešit volně navazuje na kreativní zápisník Volání Brna (malé nápady pro velké město) a je volně dostupný ke stažení pro nekomerční využití na webových stránkách skoly.damenavas.cz. Zde jsou také k dispozici pracovní listy vytvořené z jednotlivých úkolů a doprovodná metodika pro učitele, která popisuje, jak s materiálem pracovat ve výuce.

Více materiálů pro děti najdete zde:



Vydal Magistrát města Brna, Odbor participace, Husova 3, 602 00 Brno.

Měsíc a rok vydání: září 2023

Pořadí vydání: 1. vydání

Náklad: 3 000 ks

Tisk: Gill, s.r.o.

ISBN 978-80-908507-3-6



B | R | N | O